



## ¿PARA CUANDO LA REFORMA LABORAL DEL MERCADO DE TRABAJO DE LA CLASE POLITICA?

De un tiempo a esta parte las encuestas del CIS han venido registrando reiteradamente como tercer problema de envergadura para los ciudadanos, desde noviembre de 2009, a “los políticos y los partidos políticos” en cada nueva oleada de los barómetros de opinión efectuados por este instituto de opinión pública dependiente de Presidencia del Gobierno.

Pero cuando realmente ha llegado a la opinión pública este tema ha sido con motivo del movimiento del 15-M, donde miles de personas –la mayoría jóvenes- en bastantes capitales y municipios del país han coreado frases alusivas a ésta pregunta que lleva elaborando el CIS desde hace más de veinticinco años. En unos días esa opinión pública que hacia referencia a este problema pero sólo entre amigos y familiares ha estallado y cogido de sorpresa a los partidos políticos y a los propios políticos que se han visto desbordados por miles de personas que coreaban en contra de su quehacer cotidiano.

Como paquidermos la clase política y sus organizaciones han sido incapaces de dar una respuesta a este movimiento y menos aún asumir algunas de sus reivindicaciones que lo que pretenden es democratizar nuestra propia democracia<sup>1</sup>. No hablemos de la caverna política que a través de sus voceros mediáticos han estado constantemente dando informaciones falsas y arremetiendo contra este

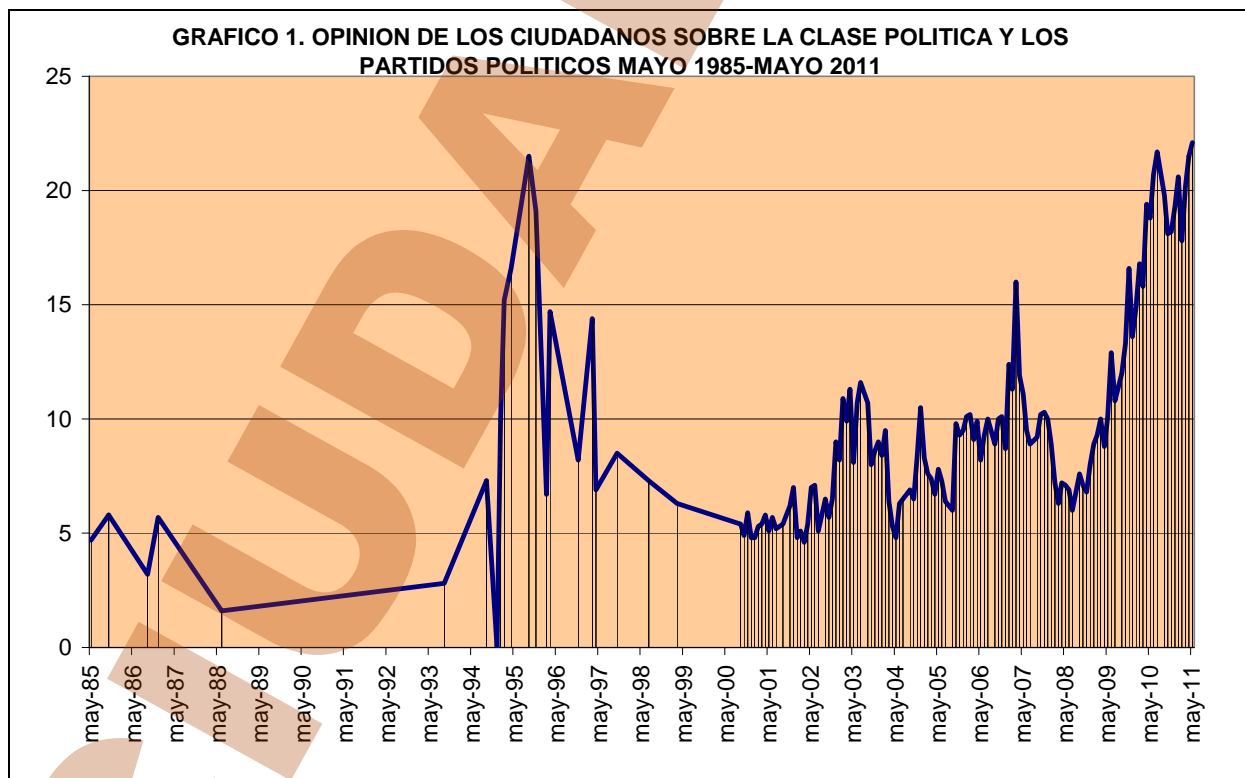
---

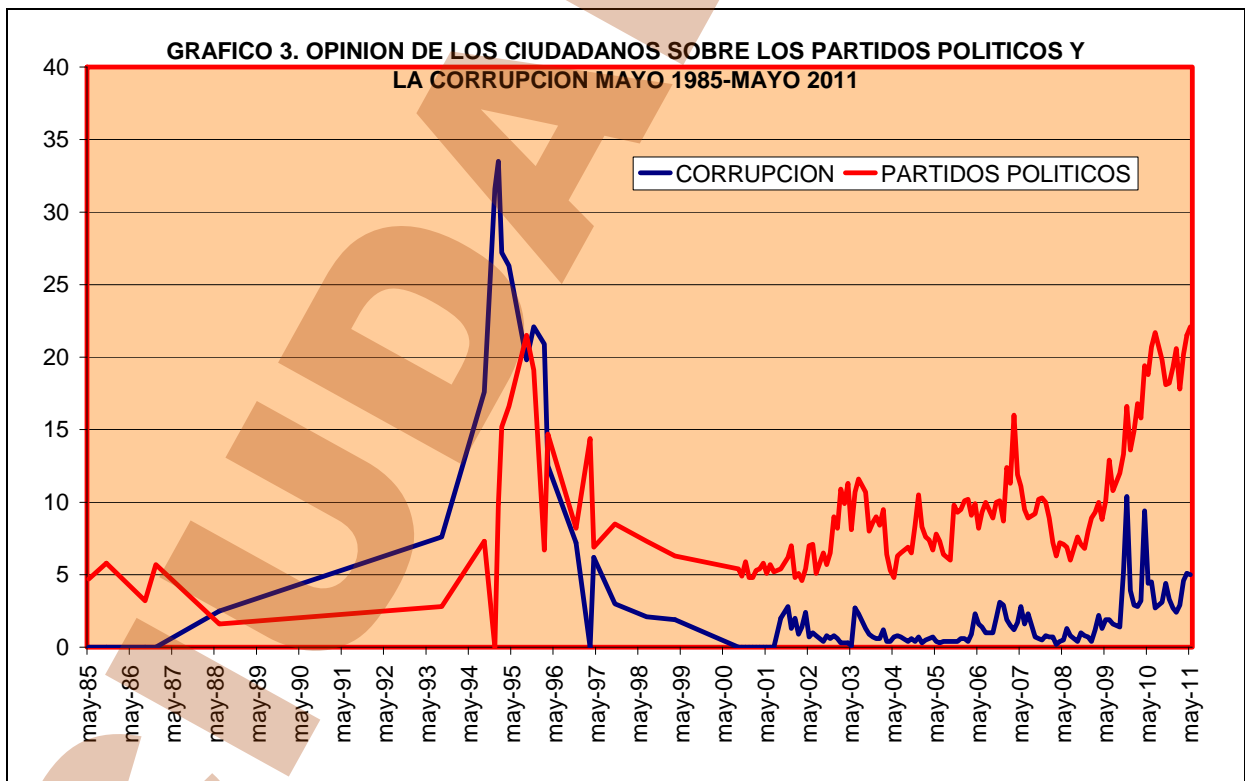
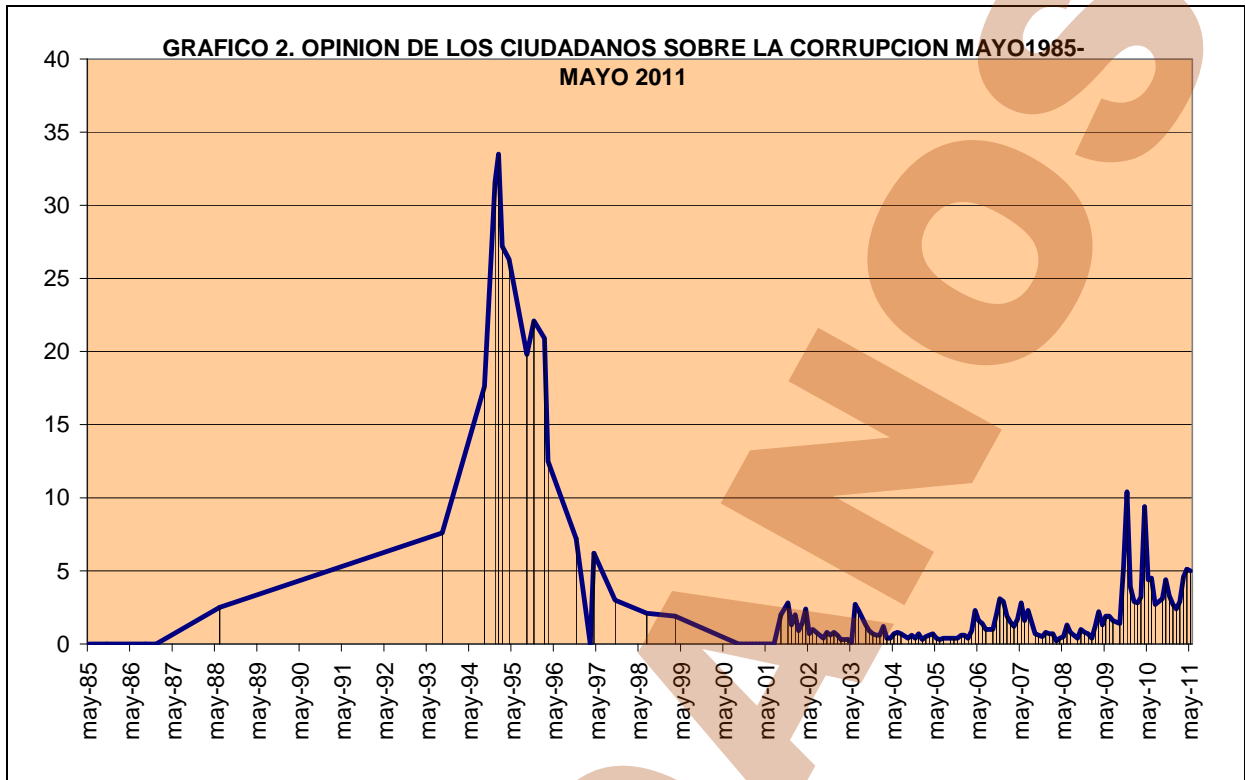
<sup>1</sup> A este respecto tenemos en nuestro entorno países como Italia que ha celebrado un referéndum para que los ciudadanos pudieran opinar sobre cuatro asuntos de envergadura para ellos mismos, entre ellas si Italia estaba a favor o en contra de la energía nuclear. Son pasos y datos que hasta hoy son impensables en España

movimiento, incluso poniendo como cabeza de turco a los comerciantes de la zona de Sol. Pero no ponen en vanguardia a los propietarios de los cientos de bares de los alrededores de la puerta del Sol que han hecho su agosto con la acampada.

## La clase política-los partidos políticos, el tercer problema para los ciudadanos

"Todos los políticos son unos corruptos". Esta tan manida como devastadora afirmación, para la política y para la democracia, se usa alegremente en la calle para poner en tela de juicio la gestión de todos los que acceden al poder. La presunción de inocencia se convierte así en el sentir popular en presunción de culpabilidad y el político se ve al final abocado a demostrar que no roba. Cuando la corrupción política aparece en primera página de la prensa de forma continua, una de las consecuencias es que la clase política se convierte en problema. Y este último dato surge a partir, sobre todo, del caso Gürtel y de la suma de casos de corrupción urbanística que se condensan a finales del 2009, como puede comprobarse en los gráficos 1, 2 y 3.





En estos casos los políticos o la clase política son el tercer problema más importante para los españoles. Y ello es debido a que los casos de corrupción no tienen un peso muy elevado en las respuestas de los ciudadanos en las encuestas (véase al respecto el gráfico 2) y el encuestado identifica corrupción con partidos políticos-clase política. De hecho la correlación entre los resultados de ambas preguntas es bastante alta (0,78) con un coeficiente de determinación<sup>2</sup> del 0,60, como además puede comprobarse en el gráfico 3.

De hecho la mala imagen de la clase política y los partidos políticos se situaba en mayo de 2011 al mismo nivel del sucedido en los años noventa donde se descubrió otro de los grandes procesos de corrupción, pero en este caso afectaron al PSOE, aunque en las actuales fechas el grado de preocupación por la corrupción alcanza niveles inferiores a los que se registraron en 1993-1995.

### **¿Qué nos dicen las encuestas del Centro de Investigaciones Sociológicas (CIS) respecto de la opinión de los ciudadanos sobre la “clase política-partidos políticos”?**

Hace más de tres años que el terrorismo de ETA dejó de figurar entre las principales preocupaciones de los españoles. Pero uno de los datos más llamativos de los barómetros del Centro de Investigaciones Sociológicas (CIS) es que cuando se le pide a los encuestados que señalen los tres principales problema de España, la opción "la clase política-los partidos políticos", se sitúa por encima del terrorismo. Es la tercera más citada entre las respuestas espontáneas de los entrevistados.

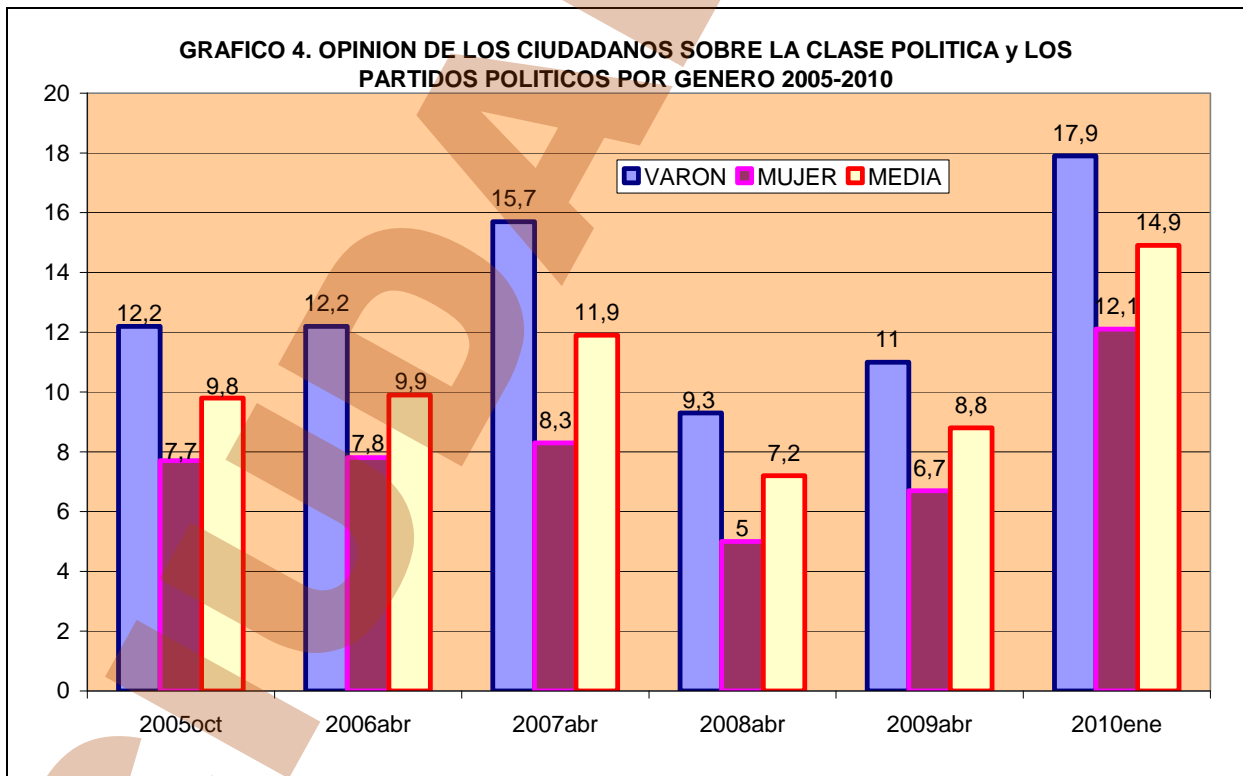
La primera preocupación, a mucha distancia, sigue siendo el paro y, en segundo lugar, la situación económica. “La clase política-los partidos políticos” se sitúan por encima de la inmigración, la inseguridad ciudadana, el terrorismo y la vivienda, ocupando el tercer lugar desde el mes de noviembre de 2009, fecha en la que comenzó el caso Gurtel.

---

<sup>2</sup> El coeficiente de determinación ( $R^2$ ) que expresa la relación en términos de tanto por ciento de variación de la variable dependiente que es explicada por el modelo de regresión. Si hacemos 100 la variación de la variable dependiente (variación total de esta variable), el coeficiente de determinación nos explica que tanto de ese 100 cabe atribuir a la influencia de la variable independiente (variación explicada). En este ejemplo concreto la variable corrupción explica el 60% del modelo de correlación entre la corrupción y los partidos político-la clase política.

La clase política aparece mencionada como una de las principales inquietudes de los españoles en el 22,1% de las respuestas, es decir es un problema para casi uno de cada cuatro españoles. Hace justo 24 meses, este asunto sólo sumaba un 10% de alusiones en las encuestas y ocupaba el séptimo lugar en las preocupaciones de los españoles. Hace 12 meses este asunto sumaba ya al 18,8% de las respuestas del barómetro del CIS, ocupando ya el tercer puesto en las respuestas. Y a la clase política podrían añadirse también otras menciones de los entrevistados sobre "la corrupción y el fraude" (5%) y "el gobierno, los partidos y los políticos" (otro 5,4%) en el mes de mayo de 2011. Aunque en todo el periodo analizado la mayor preocupación de los encuestados se deriva hacia la respuesta de "la clase política y los partidos políticos" con bastante diferencia.

Centrándonos en la pregunta "la clase política-partidos políticos" y analizándola desde diferentes ángulos sociológicos que recogen los barómetros de opinión del CIS<sup>3</sup> podemos llegar a moldear el perfil que tienen los ciudadanos que se pronuncian sobre la pregunta ¿Cuáles son, a su juicio, los tres problemas principales que exis-



<sup>3</sup> El primer cruce de variables que realiza el Centro de Investigaciones Sociológicas (CIS) en el barómetro de opinión lo realiza en octubre de 2005 dividiendo estas variables en tres niveles: variables sociodemográficas, variables políticas y variables socioeconómicas

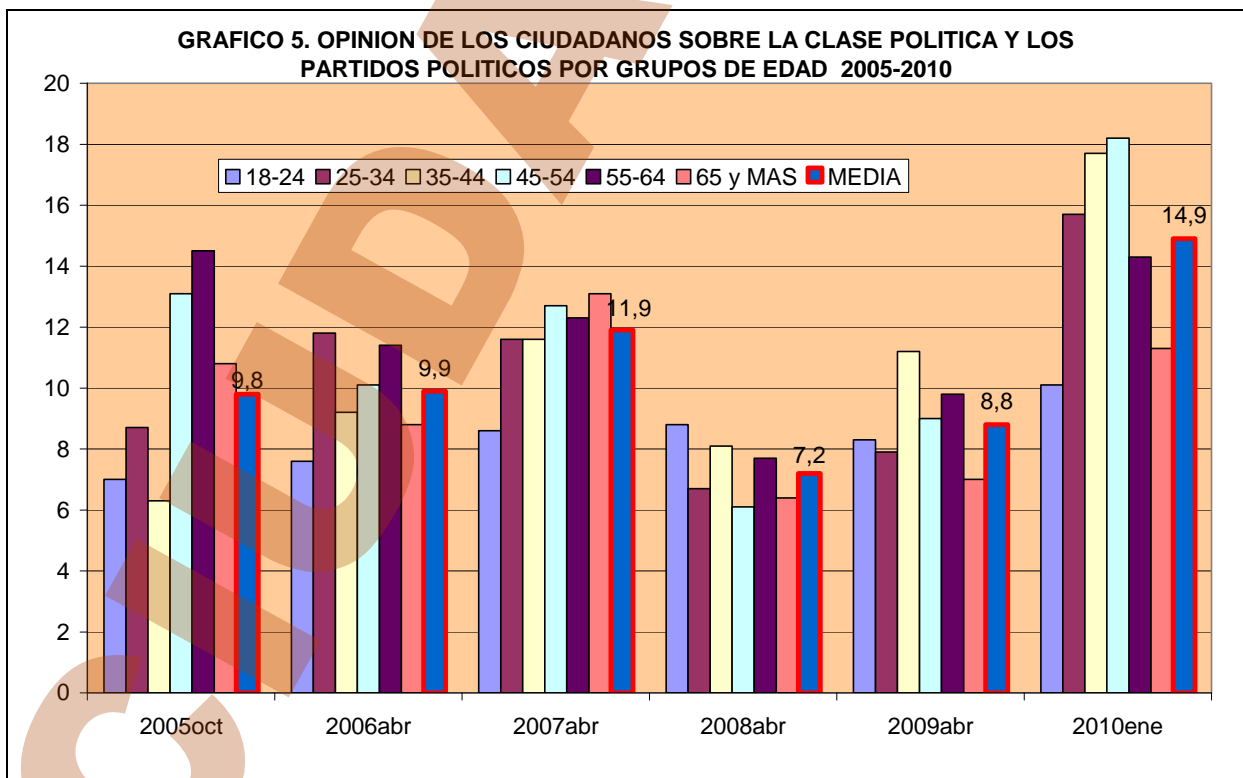
ten actualmente en España?, y en concreto en los valores recogidos por la encuesta que hace referencia a “la clase política-partidos políticos”.

### Desde el punto de vista de género

En primer lugar tenemos que la variable de género es discriminatoria ya que los varones se sienten más preocupados que las mujeres respecto a la “clase política-partidos políticos”. Esta diferente preocupación es bastante significativa puesto que esta diferencia se sitúa en 5 puntos porcentuales de media durante el periodo analizado (ver gráfico 4)

### Desde la óptica de la edad

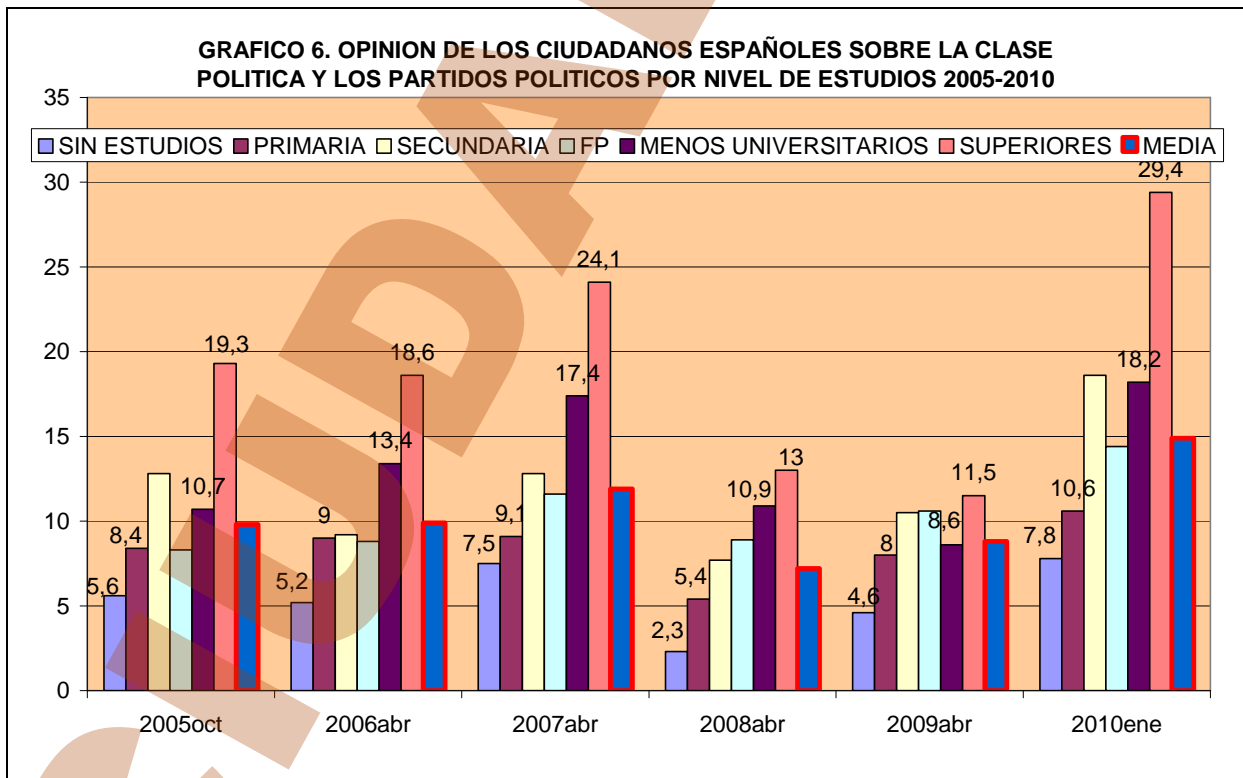
Con respecto a la edad también existe diferente percepción cuando se pregunta a los entrevistados sobre los principales problemas que existen en España. A este respecto son los ciudadanos maduros (45-64 años) los más preocupados por las actuaciones de nuestra clase política y sus correspondientes partidos políticos; mientras tanto cuanto menor edad existe un menor desinterés por la clase política y sus actuaciones acercándose a la media los tramos de edad entre 25 y 34 años.



Sobre el actual caso Gurtell son los grupos de población entre 25 y 54 años son los que en mayor medida consideran este caso de corrupción como uno de los tres principales problemas con los que se enfrenta la sociedad española (ver gráfico 5)

### Por el nivel de estudios

El nivel de estudios también es una variable que divide a los encuestados a la hora de valorar a la “clase política-partidos políticos” en tres estadios. El primero, que se corresponde con porcentajes de preocupación política que se encuentran por debajo de la media, tenemos a los ciudadanos con un menor nivel de estudios (en esta franja se encontrarían los españoles Sin Estudios y los que tienen el título de Primaria); en el segundo estadio y correspondiéndose con porcentajes similares a la media se encuentran aquellos entrevistados con un nivel de estudios de grado medio (Formación Profesional y Secundaria), siendo los encuestados con un mayor grado de estudios (Menos de Universitarios y Estudios Superiores) aquellos españoles para los cuales las actuaciones de la “clase política-partidos políticos” son uno de los tres principales problemas que tiene España (ver gráfico 6). Además el

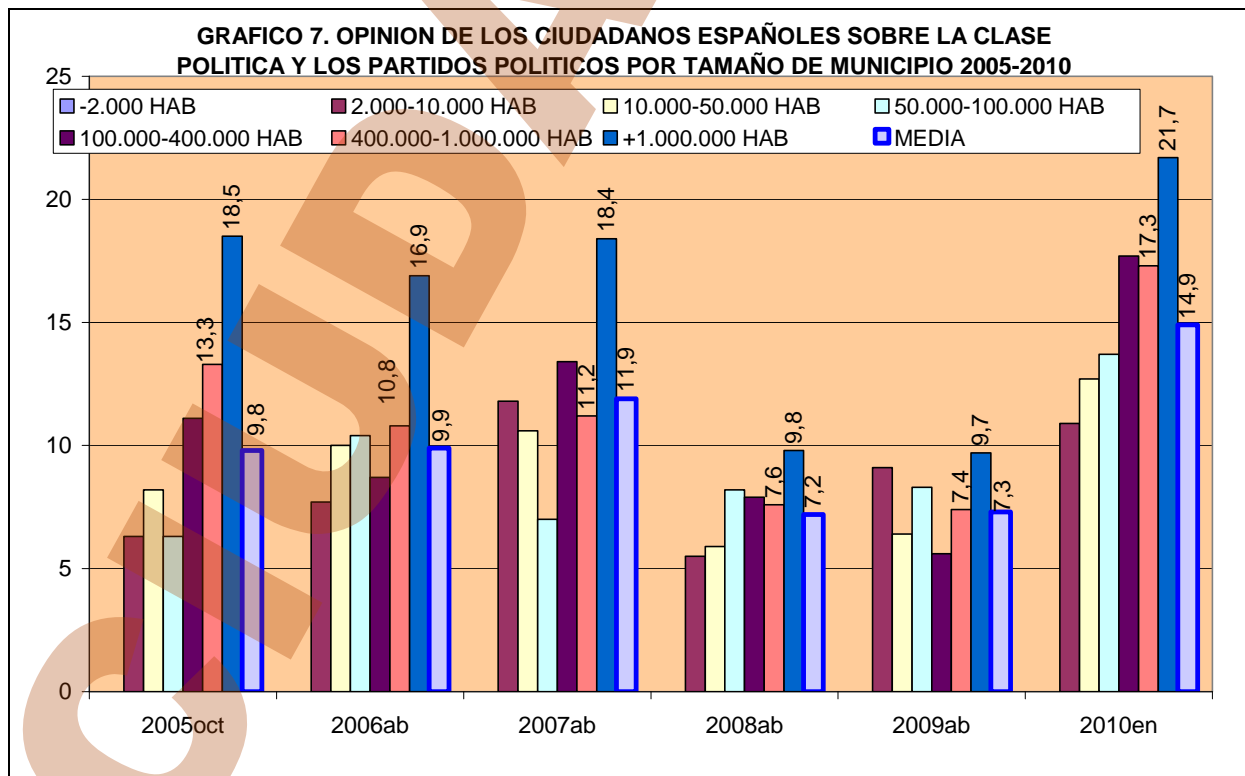


caso Gurtel ha disparado las alarmas personales de los ciudadanos a niveles muy superiores a los encontrados en el periodo analizado y su grado de preocupación ha saltado a porcentajes muy superiores a los registrados desde octubre de 2005.

Además existe una relación muy estrecha entre el nivel de estudios y una mayor preocupación de los ciudadanos españoles sobre la “clase política-partidos políticos”. Así en un año (abril 2009-marzo 2010) este grado de preocupación ha subido 6 puntos de media, situándose por debajo de ésta aquellos encuestados con niveles de estudios más bajos y por encima de la media a partir del grado de Enseñanza Secundaria. En concreto, mientras que para los españoles Sin Estudios, Estudios Primarios o FP el grado de preocupación ha subido 3 puntos; a partir de niveles de estudios Secundarios se dispara a 8 puntos, por 10 puntos en los encuestados con estudios “Menos Universitarios” y a 18 puntos para aquellos ciudadanos que tienen Estudios Superiores” (ver gráfico 6)

### Por el tamaño del municipio

Otra variable que analiza el CIS es el tamaño del municipio para conocer el grado de preocupación existente en las diferentes localidades de España sobre el tema de la



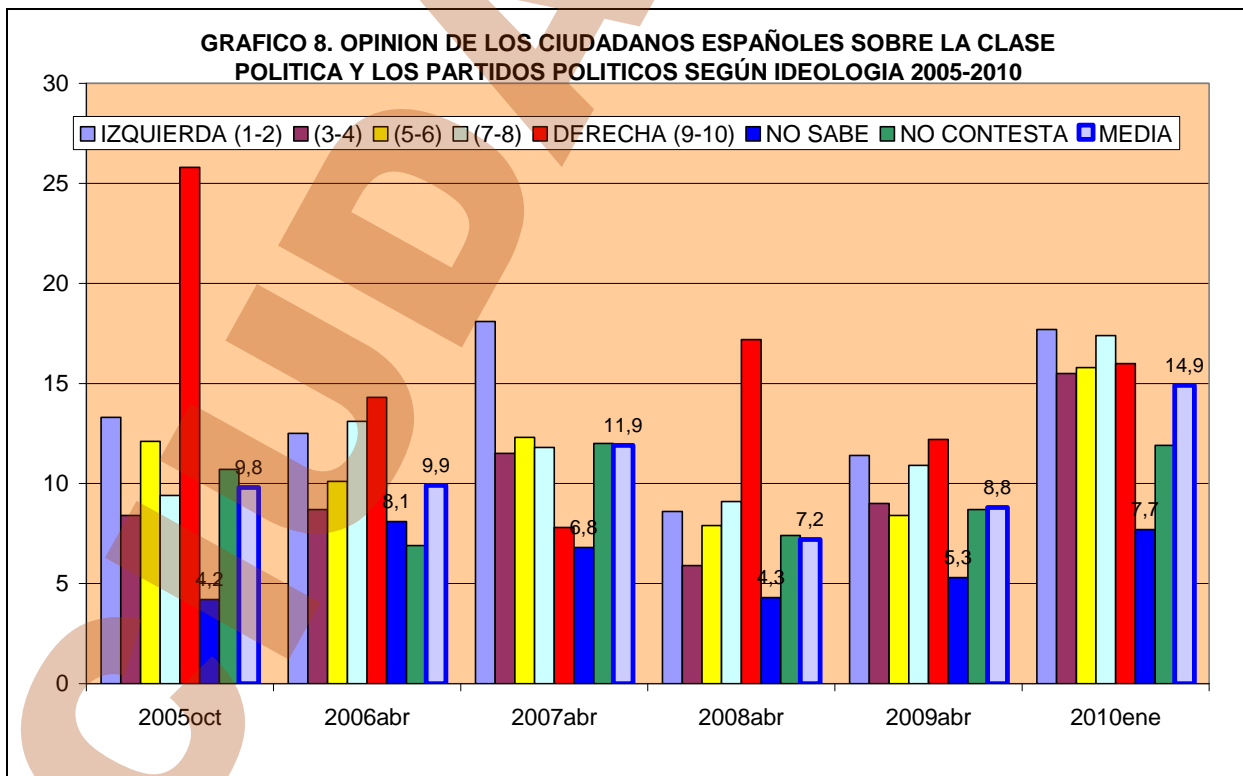


“clase política-partidos políticos”. En el gráfico 7 se puede comprobar como los ciudadanos de los municipios con más de 1.000.000 habitantes son los que consideran, que existe un problema con las actuaciones de la “clase política-partidos políticos”, y además con mucha diferencia, con respecto a los ciudadanos que habitan en el resto de los municipios españoles. (Ver gráfico 7)

También se puede manifestar que el tamaño del municipio es una variable discriminatoria ya que a mayor número de habitantes le corresponde un mayor grado de preocupación por las actuaciones de los políticos y de los partidos políticos (ver gráfico 7)

### En cuanto a la ideología

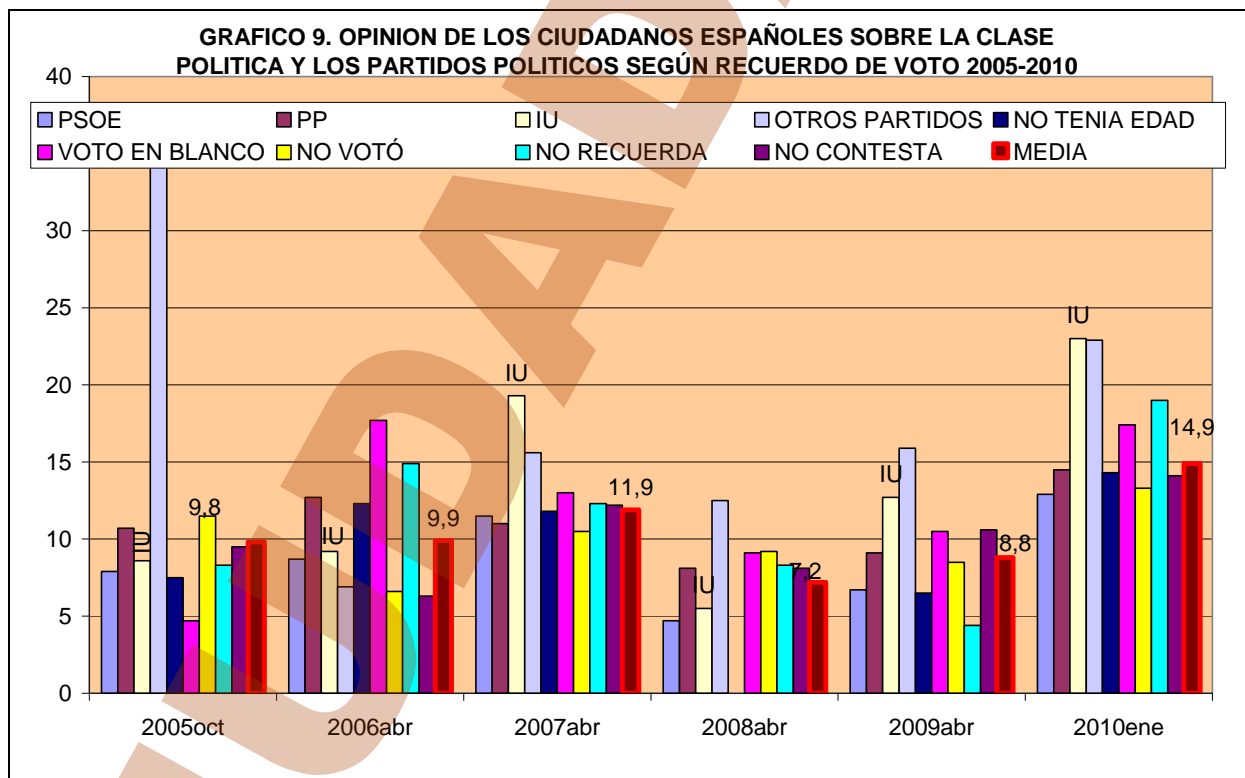
En cuanto a la opinión que tienen los ciudadanos en función de la ideología que profesan se puede decir que los extremos ideológicos (posiciones 1-2 y 9-10) mantienen posiciones muy similares sobre la “clase política-los partidos políticos” en el sentido de que para ellos son uno de los principales problemas que tiene el país; mientras que en las zonas ideológicamente más templadas (centro-izquierda



posiciones 3-4 y centro-derecha posiciones 7-8) aunque la preocupación de estos colectivos ideológicos en la contestación de esta pregunta alcanza valores importantes, pero se mueve en los terrenos de la media obtenida por las contestaciones a la encuesta como puede observarse en el gráfico número 8.

### Por el recuerdo de voto

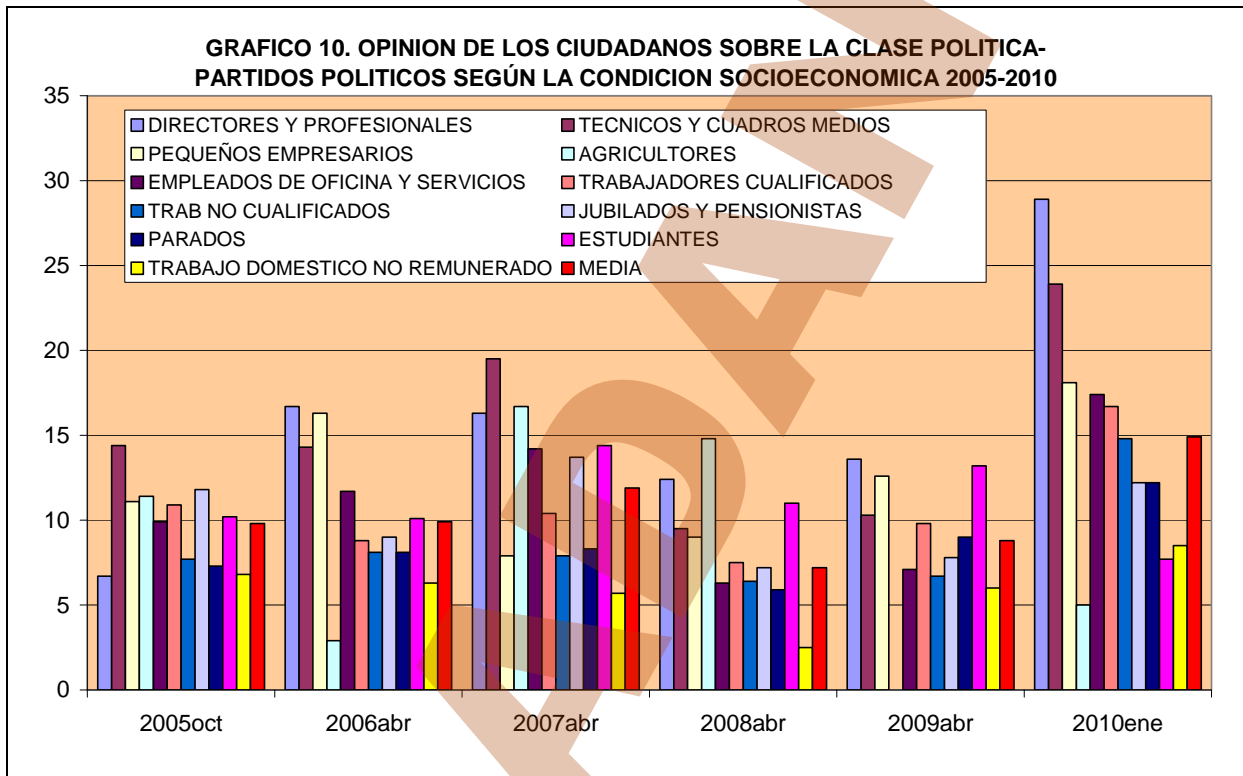
Como cabía esperar son los votantes de “Otros partidos”, de Izquierda Unida y de aquellos que votan en blanco los que mantienen una actitud más crítica con la “clase política-partidos políticos”, mientras que los votantes del PSOE son más condescendientes con las actitudes que toman, en determinadas ocasiones, los miembros de las listas del partido al que votan. En tanto que los votantes del PP se mantienen en niveles muy cercanos a la media de las opiniones que mantienen los ciudadanos en lo que respecta a la “clase política-partidos políticos” según el recuerdo de voto (ver gráfico 9)



### Por condición socioeconómica

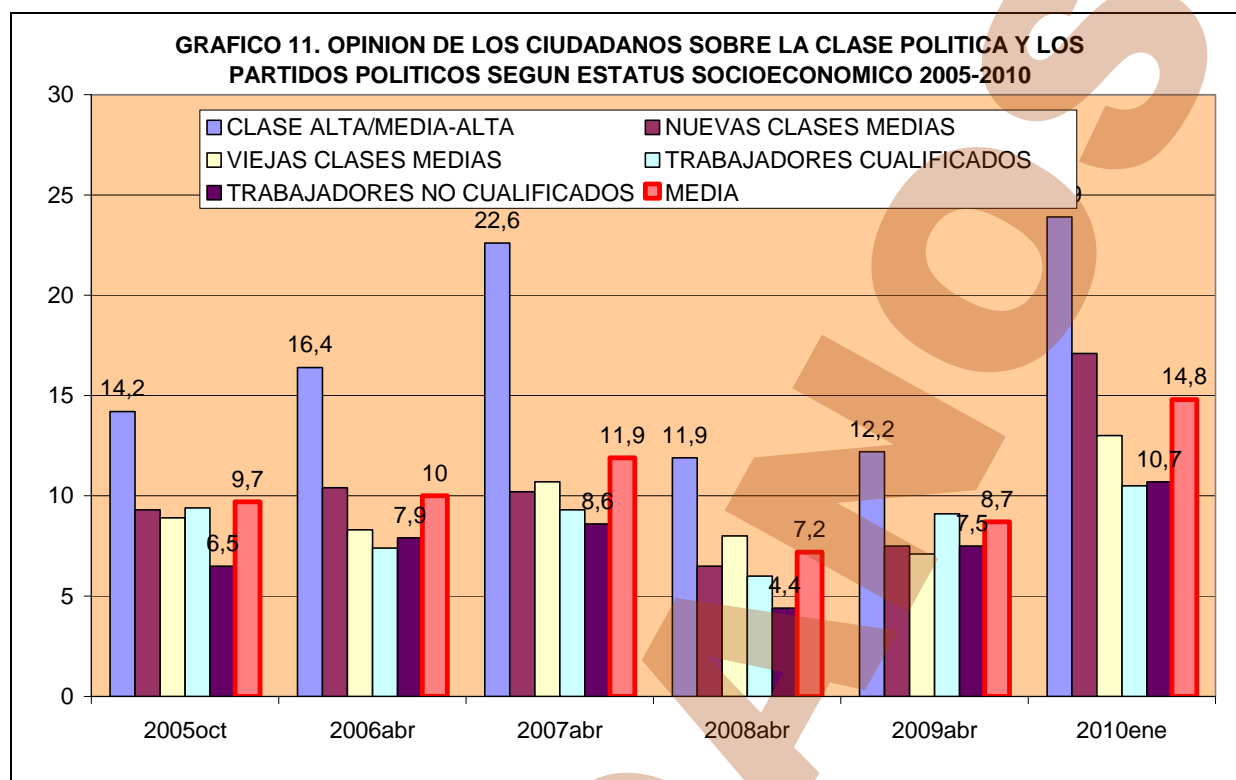
Según el gráfico 10 son los directores y profesionales junto con los pequeños empresarios y los empleados de oficina los ciudadanos que consideran a la “clase

política-partidos políticos” como uno de los principales problemas con los que se enfrenta la sociedad española, sobre todo en el barómetro de enero de 2010 en plena efervescencia del caso Gurtel. Aunque se puede manifestar que con motivo de este caso de corrupción todas las condiciones socioeconómicas, salvo los estudiantes, han manifestado con mayor incidencia que los políticos y los partidos son uno de los tres principales problemas que existe en España.



### Por el estatus económico

Respecto a la opinión que tienen los ciudadanos sobre los políticos y los partidos políticos en función de su estatus socioeconómico sobresale la clase alta-media alta al considerar que aquellos son uno de los principales problemas que tiene la sociedad española a bastante distancia del resto de las clases sociales. El resto de éstas se mantiene en porcentajes en torno a la media o por debajo de ella en cuanto a su opinión sobre los políticos y los partidos, según podemos comprobar en el gráfico 11.



## Resumen

Como conclusión se puede manifestar que los ciudadanos que ven con mayor preocupación y consideran que uno de los tres principales problemas que tiene España son “los políticos y los partidos” son varones, con bastante diferencia respecto de las mujeres; ciudadanos maduros (45-64 años) con mayores niveles de estudio. A este respecto existe una relación directamente proporcional entre los estudios y la opinión sobre los políticos y los partidos, es decir, a mayor nivel de estudios mayor preocupación se tiene sobre las actuaciones de estos últimos. De igual manera a mayor tamaño del municipio es más alta la preocupación de sus habitantes por los temas de “los políticos.-partidos políticos” al considerar que son uno de los principales problemas de España.

Son los extremos ideológicos (1-2 y 9-10) los que manifiestan que “los políticos y los partidos” representan uno de los tres principales problemas para los ciudadanos, en tanto que el centro ideológico sitúa sus posiciones respecto a este tema en la media. Son los votantes de “otros partidos” (generalmente situados a la izquierda de Izquierda Unida), los votantes de los partidos nacionalistas de aquellas comunidades que tienen representación parlamentaria y aquellos ciudadanos que votan en blanco

los más afectados por las actuaciones de los políticos y los partidos al considerar que son uno de los principales problemas del país.

En cuanto a la condición socioeconómica son los directores y profesionales, los pequeños empresarios y los empleados de oficinas y del sector de servicios los que consideran que estos son uno de los tres principales problemas de la ciudadanía (con el caso Gurtel coinciden al respecto todas clasificaciones socioeconómicas en manifestar su preocupación por los políticos y los partidos); y, por último, en cuanto al estatus socioeconómico son la clase alta-media alta la que considera uno de los tres principales problemas del país las actuaciones de los políticos y los partidos.

### **El retrato robot del ciudadano preocupado por “la clase política-partidos políticos”**

Por tanto, el retrato robot del ciudadano que considera que los políticos y los partidos son uno de los tres principales problemas que existen en España sería un varón de edad madura, con un alto nivel de estudios que vive en municipio con más de 100.000 habitantes de ambos extremos ideológicos; ciudadanos que votan a partidos de extrema izquierda, a Izquierda Unida, a partidos nacionalistas en sus respectivas comunidades autónomas o que votan en blanco, pertenecientes a la clase alta-media alta y con profesiones muy variopintas como las profesiones liberales, pequeños empresarios y empleados de oficina y del sector servicios.

**LEGANES, 19 DE JUNIO DE 2011**