



## Han venido a cobrar un sueldo

Los 12 concejales del PP de Leganés han venido a cobrar el sueldo durante los cuatro años de su mandato en la ciudad. Así de claro lo decimos y no nos retractamos. Incluso adelantamos que han dejado las arcas municipales en peores condiciones que la dejaron PSOE e IU en la legislatura 2007-2011.

El paso de la derecha por el gobierno del municipio nos ha costado 10.661.618€ (1.773,94 millones de ptas) durante los cuatro años de su mandato, es decir más dinero que la cuantía de las inversiones que han ejecutado en ese mismo cuatrienio, con el agravante de que la mitad de los concejales del PP en Leganés, durante los años de 2011 a 2015, no han vivido en la ciudad, eran concejales de nueve de la mañana a tres de la tarde de lunes a viernes. Es decir, los concejales del PP de Leganés han venido a veranear a la ciudad.

Cuatro de los diez primeros candidatos del PP no viven en la ciudad y la cabeza de lista no tiene intención de vivir en Leganés

### **La irresponsabilidad política de PSOE-ULEG-IU dio paso al gobierno más reaccionario de los tres últimos decenios**

En sesión extraordinaria celebrada por el pleno de este ayuntamiento, el día once de junio de dos mil once, se constituía el Consistorio del municipio de Leganés. Ya en la primera sesión los partidos políticos, que después formarían la oposición municipal (PSOE-ULEG-IU), a pesar de sumar más apoyos vecinales que de derecha rancia del PP local, se votaban así mismos, con el siguiente resultado: 12 votos obtuvo el

PP, 8 votos tuvo el PSOE, 4 votos para ULEG y 3 votos consiguió IU, con lo cual y a la vista del resultado de la votación y no habiendo obtenido ningún candidato la mayoría absoluta (CATORCE VOTOS), la Mesa del Pleno puso de manifiesto que debía aplicarse lo establecido en la letra c) del artículo 196 de la meritada Ley Orgánica 5/1985 de 19 de junio del Régimen Electoral General y procede a proclamar como Alcalde del Ayuntamiento de Leganés a Jesús Gómez Ruiz, ya que encabezaba la lista de la candidatura del Partido Popular que era la que había obtenido mayor número de apoyos ciudadanos (37.445 votos), según el certificado remitido por la Junta Electoral de Zona de Madrid.

Mal empezaba la legislatura, dejando que la derecha cavernícola gobernará Leganés. En 2011 no ocurrió como cuatro años antes donde PSOE e IU tardaron un mes en ponerse de acuerdo para quitar el bastón de mando a Guadalupe Bragado, que accedió a éste debido a discrepancias por el ladrillo entre PSOE-IU. En este caso hemos tenido que soportar cuatro años a un inepto y prepotente alcalde y ha tenido que ser su propio partido quien le apartara de encabezar la lista para las municipales de 2015. Ha sido la fontanería de Genova la que ha fulminado al fontanero porque *“carece de la inteligencia emocional que requiere un alcalde”*, según la condesa consorte del PP.

### **En su mandato, el alcalde del PP de Leganés, hizo todo lo contrario a lo que manifestaba en el discurso de su toma de posesión**

En su discurso de toma de posesión de la alcaldía, Tomas Gómez manifestaba<sup>1</sup>: *“... velar porque sea un gobierno de todos y para todos. Un gobierno que impulse la libertad, la prosperidad y el bienestar de todos los leganenses desde la austeridad, la cercanía y la humildad, sin ningún tipo de favoritismo”*.

Con el transcurrir del tiempo como alcalde del municipio ninguno de los epítetos de su discurso se han cumplido y menos aún el gobierno de todos y para todos.

<sup>1</sup> Acta de la sesión extraordinaria celebrada por el pleno de constitución del ayuntamiento, el día 11 de junio de 2011, en primera convocatoria.

Dirigiéndose a los vecinos indicaba<sup>2</sup>: *“Hoy se abre una nueva etapa política (...) Quienes quieran ver en mi gobierno un instrumento de venganza política quedarán inevitablemente defraudados. No hemos venido a vengar a nadie ni a vengarnos de nadie, sino a gobernar con justicia y equidad. E igualmente quedarán defraudados quienes piensen que no tendrán que responder por los abusos y las injusticias cometidas (...)*

Ni justicia ni equidad. Todo lo contrario. Durante su mandato de 1.460 días el representante de la derecha cavernícola del municipio, ha desplegado su venganza política contra el entramado social del municipio (entidades sociales, sindicatos, vecinos, oposición municipal, etc.) y sobre todo con los trabajadores del ayuntamiento. Había verdadero terror en algunos colectivos de la plantilla municipal al alcalde, los concejales y, por encima de todo, a los cargos de confianza, verdaderos transmisores de la venganza en directo del alcalde.

*“Y eso es, vecinos de Leganés, lo que hoy puedo prometeros: un gobierno justo, un gobierno equitativo, un gobierno que no velará por otros intereses que no sean los vuestros, los de nuestra ciudad (...) Son graves los problemas a los que nos enfrentamos. Hoy, 17.000 vecinos de Leganés están en paro. Y son muchas, demasiadas, las familias que en nuestra ciudad comienzan a carecer de lo necesario para una existencia digna. Esos vecinos parados y esas familias necesitadas tienen que ser nuestra primera y principal prioridad”*

Realmente ha sido un gobierno injusto, inequitativo que ha velado por los intereses de los bancos y empresas, como se ha puesto de manifiesto en nuestro anterior informe de liquidación de los presupuestos del año 2014. De igual manera, la frase de más arriba se cae por su propio peso valorando las actitudes y aptitudes de los órganos de gobierno, altos cargos, personal directivo y eventual al servicio del PP de Leganés. La derecha extrema, después de cuatro años de gobierno, deja la ciudad con 614 desempleados más que en junio de 2011 (junio de 2011=16.155 parados y abril 2015= 16.769 parados)

---

<sup>2</sup> Ibídem acta de la sesión extraordinaria.

*“Vecinos de Leganés, sólo me queda pedir a Dios, con la intercesión de Nuestra Señora de Butarque, Patrona de Leganés, que me conceda desempeñar con prudencia, con justicia, con fortaleza y con templanza la gran responsabilidad que me habéis encomendado. Y que me libre de los males y de las tentaciones a las que siempre están expuestos quienes deben tomar decisiones.*

Desde luego Dios y la Virgen, a los que se encomendó el 11 de junio de 2011, no le han guiado por el buen camino durante los 48 meses al frente del municipio, porque los cuatro adjetivos que pronunciaba el primer día de su mandato no los ha practicado en ningún momento y sin embargo si le ha tentado el demonio que no le ha librado *“de los males y las tentaciones a las que siempre están expuestos quienes deben tomar decisiones”*.

### **El Pleno del reparto de regalías económicas entre 73.000 y 41.000€**

El cuatro de julio de 2011 se celebraba otra sesión plenaria extraordinaria en la que se constituyeron los diversos grupos municipales y fueron designados los portavoces de los cuatro grupos políticos presentes en el rectángulo parlamentario, así como la creación y composición de las comisiones de pleno y el nombramiento de representantes del ayuntamiento en distintos órganos colegiados y, por último, las resoluciones de alcaldía en materia de nombramientos de miembros de la Junta de Gobierno Local, concejal secretario, tenientes de alcalde, concejales delegados de área y presidentes de Juntas de Distrito y la delegación de competencias a los concejales.

De este punto cabe destacar que el pleno municipal aprobó la designación de 32 cargos de confianza del PP, al margen de los 7 auxiliares correspondientes a los cuatro grupos municipales (3 para el PSOE y 2 para ULEG e IU), además de los 11 concejales delegados del PP, los 3 portavoces y 3 portavoces adjuntos de los grupos de la oposición, los 10 concejales con dedicación exclusiva del PSOE-ULEG-IU y los 3 concejales sin dedicación exclusiva. Cabe decir que la figura de los “portavoces y portavoces adjuntos”, aparecía por vez primera en nuestro Consistorio con el objetivo de primar a unos concejales en detrimento de otros.

Posteriormente fue debatida la retribución e indemnizaciones de los miembros de la Corporación y determinación de los cargos de confianza que se desempeñarían en régimen de dedicación exclusiva. El alcalde percibiría 72.628€, los 12 concejales delegados pertenecientes al PP, más los tres portavoces de PSOE-ULEG-IU un total de 60.609€, mientras que los tres portavoces adjuntos de la oposición pasarían a cobrar anualmente 51.806€ y el resto de los concejales con dedicación exclusiva un monto anual de 40.177€, quedándose en 15.498€ al año para los concejales sin dedicación exclusiva. En tanto que las retribuciones de los cargos de confianza política se aprobaron en otro pleno municipal.

Las retribuciones de estos cargos de confianza del PP oscilaban entre los 51.816€ anuales para los 6 Directores, Gerente de Urbanismo, Coordinador Jurídico y Jefe de Prensa y los 40.176€ al año para los 15 cargos de confianza del PP, además de 27.601€ por año para 2 secretarios de alto cargo. Total 1.234.592€ anuales. El número de cargos de confianza fue aumentando hasta llegar a la cantidad de treinta y tres en los siguientes meses de gobierno del PP.

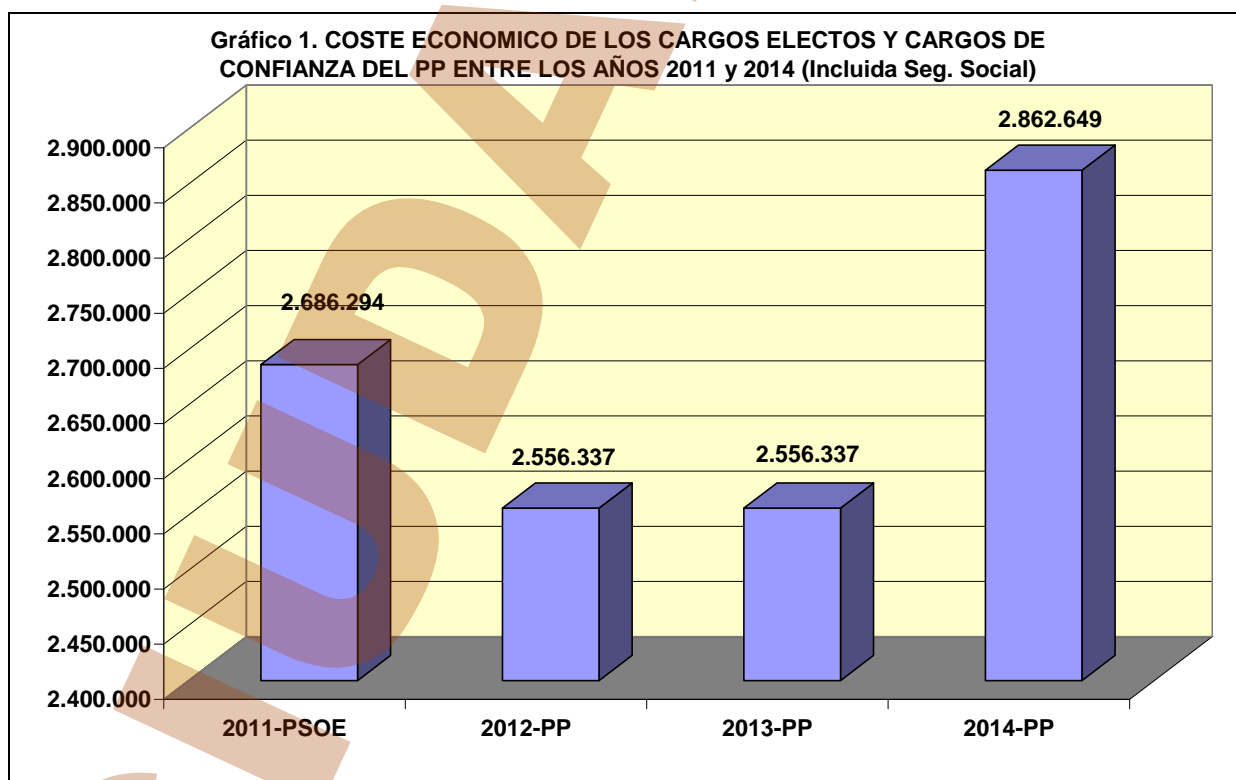
Pues bien, los costes del aparato político del PP en el gobierno que incluye al alcalde, los 11 concejales delegados y los 33 cargos de confianza entre asesores, secretarías de alto cargo, directores, directores generales. A estos tenemos que sumar a otros cargos de libre designación por estar incluida Leganés en la Ley de Grandes Ciudades, entre ellos el Secretario de apoyo a la Junta de Gobierno local, el Secretario de apoyo al Pleno Municipal, el responsable de la Asesoría Jurídica y otros.

### **Un total de 10.661.618€ (1.773,94 millones de ptas) ha costado el paso de la derecha por el gobierno del municipio de Leganés**

Todo este aparato político del PP nos ha costado a los ciudadanos –durante los cuatro años de su gobierno-, incluyendo los pagos a la Seguridad Social, un monto de 10.661.618€ (1.773,94 millones de ptas). El coste anual de los órganos de gobierno municipal del PP (en función de su número, que ha ido variando a medida que transcurría el periodo de mandato de la gaviota y que puede comprobarse en el

cuadro y gráfico 1), ha variado entre los 2,56 y 2,86 millones de euros al año, incluida la Seguridad Social, según el cuadro 1. Y todo ello sin que el Equipo de Gobierno haya tenido un proyecto de ciudad y unas líneas maestras que transmitir a los empleados municipales para que las pusieran en marcha, porque han venido a veranear y a cobrar un sueldo durante estos cuatro años.

<b>CUADRO 1</b>						
<b>COSTE ECONÓMICO DE LOS CARGOS ELECTOS Y CARGOS DE CONFIANZA DEL PP ENTRE LOS AÑOS 2011 y 2014 (euros)</b>						
nº Cargo	Retribución anual	Con Seg Social 2011	Con Seg Social 2012	Con Seg Social 2013	Con Seg Social 2014	
1 alcalde	72.628	94.344	94.344	94.344	94.344	94.344
11 concejales	60.609	866.045	866.045	866.045	866.045	866.045
34 cargos confianza	Variable	1.725.906	1.595.949	1.595.949	1.902.261	1.902.261
<b>TOTAL 46 PERSONAS</b>		<b>2.686.294</b>	<b>2.556.337</b>	<b>2.556.337</b>	<b>2.862.649</b>	<b>2.862.649</b>
<b>TOTAL COSTE ECONÓMICO LOS CUATRO AÑOS, INCLUIDA LA SEG. SOCIAL</b>						<b>10.661.618</b>
<b>NOTA:</b> Las retribuciones de los cargos electos y cargos de confianza de todos los grupos municipales se han mantenido congelados durante estos 4 años. Solo ha aumentado su número en el transcurso de la legislatura						
<b>Fuente:</b> Resumen de la clasificación económica del gasto. Ayuntamiento Leganés						



Del cuadro y gráfico 1 se puede comprobar como el PP cuando asumió la responsabilidad de gestionar la ciudad disminuyó el coste económico de sus cargos de confianza de 2,68 a 2,56 millones de euros (los cargos electos en estos cuatro años siempre fueron los mismos, así como sus retribuciones), pero en el año 2014 su cuantía económica ya superaba a la correspondiente al anterior gobierno municipal de PSOE-IU (2,86 frente a 2,68 millones de euros).

### El gobierno municipal del PP (46 personas) ha costado más dinero a los vecinos que la cuantía de las inversiones que han ejecutado

El gobierno del PP (46 personas) ha costado más dinero a los vecinos que la cuantía de las inversiones que han ejecutado para beneficio de la ciudad. Veamos. El año 2011 no se debe tomar en consideración a la hora de analizar las actuaciones puestas en marcha por el gobierno del PP, porque las inversiones provienen de las planificadas y aprobadas por el anterior gobierno municipal (PSOE-IU). Estas fueron

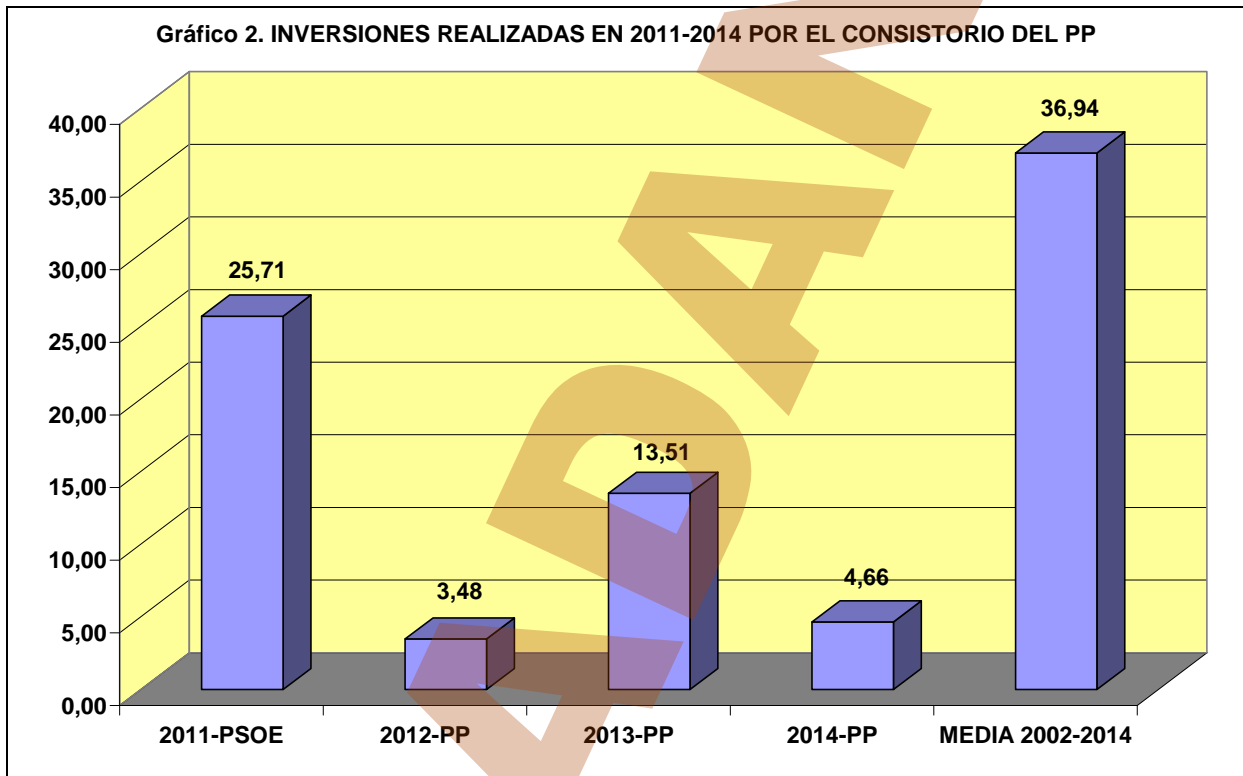
CUADRO 2					
TOTAL GASTO EN INVERSIONES DURANTE LOS EJERCICIOS ECONÓMICOS DE 2002-2014					
Año	Presupuestos definitivos en inversiones	Obligaciones reconocidas netas en inversiones	Remanente de crédito de inversiones	Porcentaje gastado en inversiones	Coste concejales cargos confianza incluida la Seg Social
2001	21.604.937	16.127.964	5.477.000	74,65	SD
2002	44.041.500	14.189.065	29.853.000	32,22	2.125.288
2003	43.828.100	20.813.540	23.014.000	47,49	2.312.424
2004	41.994.600	13.902.523	28.092.000	33,11	2.766.084
2005	43.726.250	20.283.258	23.443.000	46,39	2.943.004
2006	46.687.750	30.807.216	15.881.000	65,99	2.928.476
2007	63.422.500	30.519.074	32.904.000	48,12	3.049.536
2008	77.162.447	30.855.136	46.307.310	39,99	4.625.408
2009	103.901.512	53.024.660	50.876.852	51,03	4.590.560
2010	73.053.155	18.131.815	54.921.340	24,82	4.265.803
2011	60.516.075	15.558.415	44.957.660	25,71	3.711.303
2012	51.191.696	1.782.175	49.409.521	3,48	3.011.526
2013	11.558.676	1.562.074	9.996.601	13,51	3.162.335
2014	47.518.017	2.212.294	45.305.723	4,66	3.448.108
<b>TOTAL</b>	<b>730.207.215</b>	<b>269.769.209</b>	<b>460.439.007</b>	<b>36,94</b>	<b>42.939.855</b>

} 43,23% } 41,46%  
} 12,36% } 5,04%

**Fuente: Liquidación del presupuesto del ayuntamiento de Leganés y Ministerio de Hacienda y Administraciones Públicas**

de 15.558.415€ de un total presupuestado de 60.516.075€, es decir se ejecutaron la cuarta parte de las inversiones programadas, el 25,71%, según el cuadro 2.

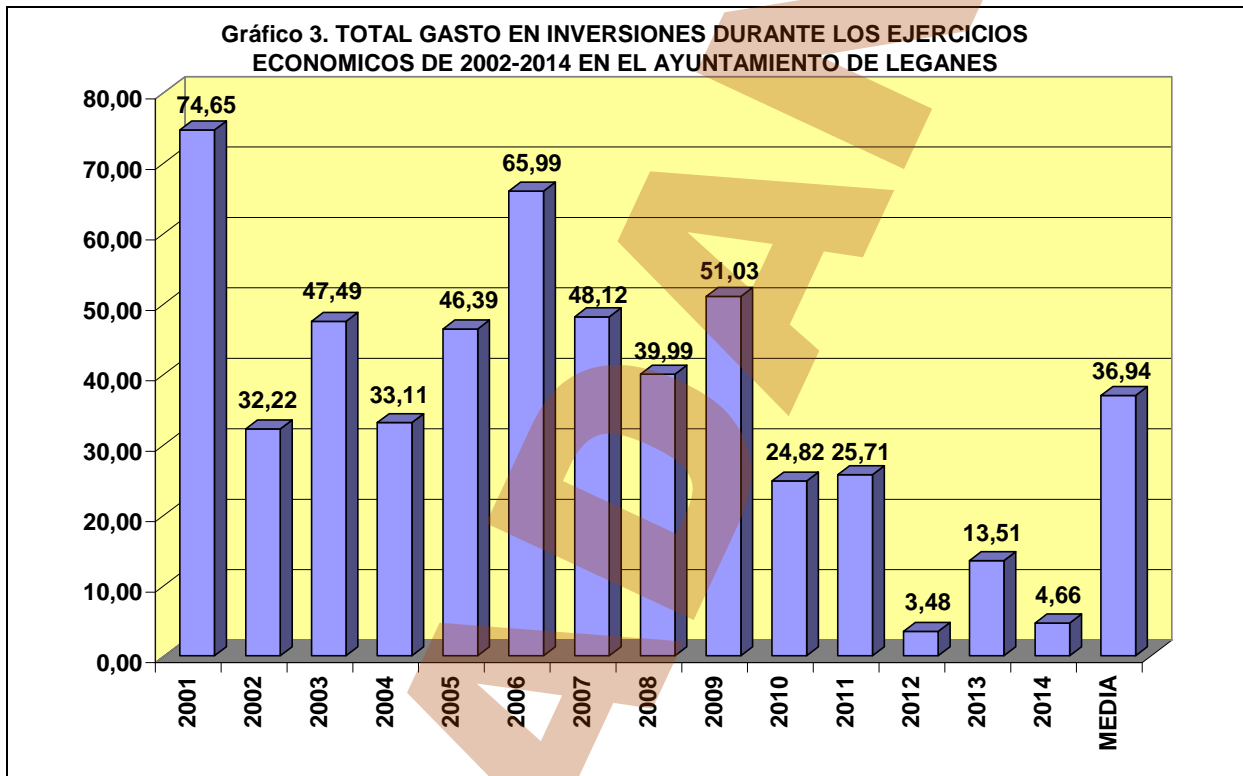
Propiamente las inversiones programadas por el PP se corresponden con los años 2012-2013-2014. Los presupuestos municipales de 2015 no están aprobados y, por consiguiente, están prorrogados los del ejercicio económico del año 2014.



Comprobando el cuadro y gráfico 2 podemos observar como el primer año de planificación de inversiones (2012) presupuestaron un total de 51 millones de euros, pero solo fueron capaces de ejecutar inversiones por valor de 1,78 millones de euros, el 3,48% del total presupuestado, quedándose 49 millones de euros sin invertir. Un año después (2013) este monto inversor descendió vertiginosamente para colocarse en los 11,56 millones de euros. A pesar de esta racionalización de las inversiones tampoco fueron capaces de consumir la partida de inversiones completa. A 31 de diciembre de 2013 tenían reconocido que habían realizado inversiones por valor de 1,56 millones de euros frente a los casi 12 millones que habían reconocido en la aprobación de los Presupuestos Municipales de dicho año,



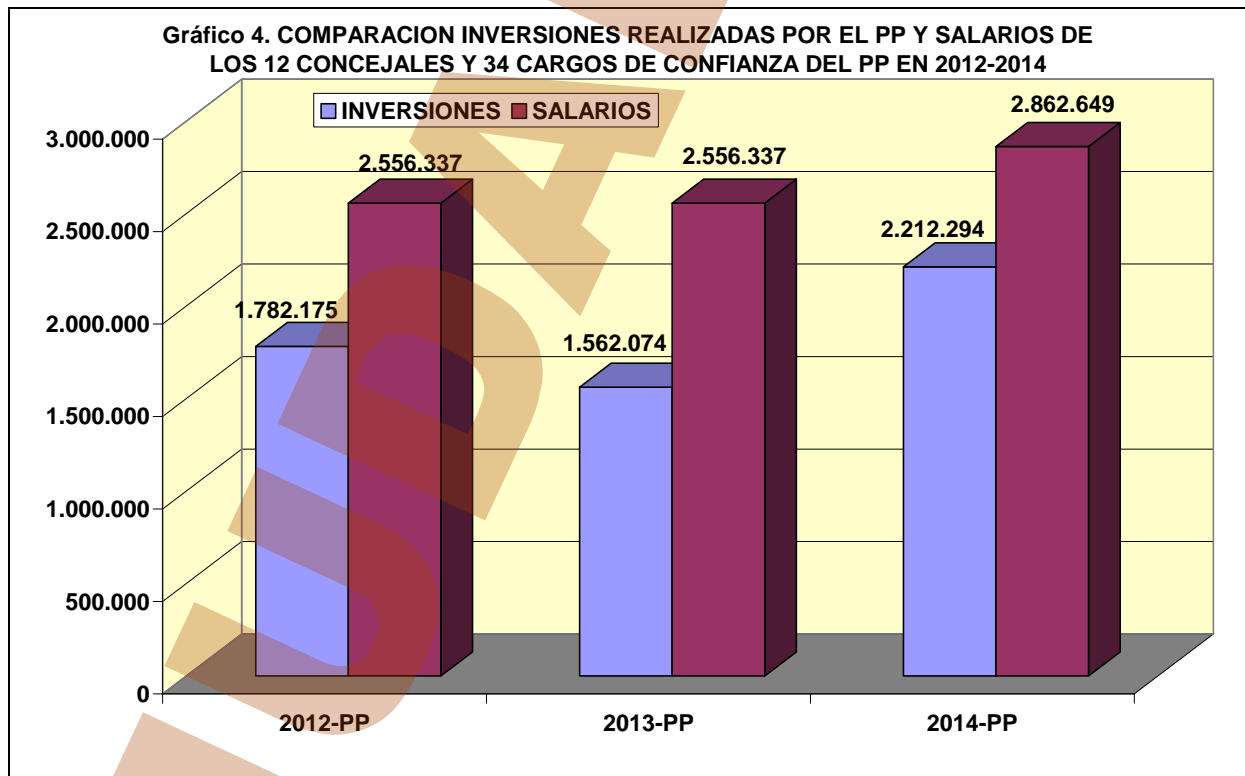
en definitiva consumieron el 13,51% del total de las inversiones. Fueron incapaces de ejecutar los otros 10 millones de euros previstos en inversiones. Un año antes de concluir la legislatura –que se utiliza para “tirar la casa por la ventana”, programaron invertir, en beneficio de la ciudad, 47,52 millones de euros. Al término de dicho año solamente habían realizado inversiones por valor de 2,21 millones de euros, el 4,66% de ellas, es decir 45,30 millones de euros, el 95,34%, no se invirtió.



En definitiva en el transcurso de los años 2012-2013-2014 solamente ejecutaron el 5% del total de las inversiones programadas, según el cuadro 2. Si incluimos el año 2011, cuyas inversiones correspondieron al gobierno del PSOE-IU, este porcentaje sube hasta el 12,36%, según el cuadro 2. Centrándonos exclusivamente en la planificación inversora del PP durante estos tres años (2012-2013-2014) solamente ejecutaron el 5% del total de las inversiones previstas en los presupuestos municipales aprobados por el PP de Leganes. En términos cuantitativos en esos mismo tres años se tenían que haber gastado en inversiones programadas 110,27 millones de euros, siendo lo realmente ejecutado 5.556.543€, el 5%, cuando la media de inversiones ejecutadas durante la gestión municipal socialista desde el año

2002 hasta el 2011 fue de más del cuarenta por ciento. (Ver cuadro 2 y gráfico 3)

Compárense estos datos (5,5 millones de euros en inversiones) frente a los 7,97 millones de euros en los sueldos que han estado cobrando durante los tres años de su mandato y llegamos a la conclusión que los vecinos hemos aportado más dinero de nuestros impuestos para pagarles el salario a 12 concejales del PP, 26 cargos de confianza y 8 directores generales contratados a dedo por el gobierno local de Jesús Gómez, que las inversiones que han ejecutado en los tres años. Frente a ello las inversiones ejecutadas en cada uno de esos tres años, en ningún caso –y en el mejor de ellos- no han superado la cuantía de los gastos salariales anuales de estos 46 políticos, según se puede comprobar en el gráfico 4. Así frente a 1,78 millones de euros en inversiones durante el año 2012, se gastaron en salarios 2,55 millones de euros. En el año 2013 gestionaron menos dinero que en 2012 pero seguían cobrando otros 2,55 millones de euros y en el año 2014 tampoco las inversiones superaron la cuantía económica que los ciudadanos hemos tenido que pagar mantener sus nóminas.



Es decir, durante estos tres años a las 46 personas del PP les hemos pagado 7.975.324€ (1.326,98 millones de ptas) frente a los 5.556.543€ (924,53 millones de ptas) que han sido capaces de invertir en beneficio del municipio. En definitiva unos gestores que nos han salido muy caros en la gestión que han realizado durante su mandato al frente del Consistorio.

### **Los concejales del PP de Leganés han venido a veranear**

Los concejales del PP de Leganés han venido a veranear. Solo tenemos que comparar las inversiones que han efectuado en el periodo comprendido entre los años 2011 y 2014. Este es el termómetro político para comprobar el interés que cualquier fuerza política tiene en la ciudad que está gobernando. Y realizamos esta aseveración porque el resto de los capítulos de los presupuestos municipales se mueven por si solos por la inercia administrativa, una vez que los presupuestos municipales son aprobados por el Pleno del Consistorio. El capítulo 1 (pagar las nominas), el capítulo 2 (los gastos corrientes de calefacción, agua, electricidad y mantenimiento de la ciudad en todas sus vertientes, así como la actividad que generan las diferentes empresas privadas que tienen en su haber diversos cometidos para que la ciudad funcione y amanezca cada día con sus servicios a pleno rendimiento).

El capítulo 3 referente a los gastos financieros se focalizan en determinados plazos que debe cumplir la entidad local para hacer frente a sus compromisos bancarios. Pero hasta en este capítulo ha fallado estrepitosamente el alcalde y sus once concejales y por lo que hemos tenido que abonar intereses de demora por valor de 641.649€. Por lo que se refiere a los capítulos 4 y 7, es la maquinaria administrativa municipal la que genera su propia dinámica una vez que las entidades sociales registran su petición de subvenciones o transferencias para el desarrollo de sus actividades o proyectos. Lo mismo ocurre con el capítulo 8 y 9, de mera gestión administrativa a cargo de la correspondiente plantilla municipal.

## **La mitad de los concejales del PP en Leganés, durante los años de 2011 a 2015, no han vivido en la ciudad**

El gobierno del PP nos cuesta bastante dinero de nuestros impuestos, pero lo más sangrante es que no viven en Leganés. Bien sea que la democracia cuesta dinero, al igual que las dictaduras, pero que quien tiene que regir los intereses del municipio sean individuos que no tienen su domicilio en la ciudad es pavoroso. El actual alcalde del PP unos meses antes de la celebración de las elecciones municipales trasladó su domicilio a Leganés. Podía ser el mejor equipo para los populares, pero no para la ciudad porque seis de los doce concejales eran y son concejales que no vivían, ni viven actualmente, ni duermen en Leganés. A pesar de ello el PP desde Genova digitalmente los eligió para que formaran parte de la lista de la derecha extrema a los comicios locales de la ciudad.

En este caso estaría –por aquellas fechas, en junio de 2011- el alcalde de Leganés, que actualmente vive en la ciudad de la que es vecino por obligación política. El resto de los concejales de la derecha de la localidad que no vivían en Leganés eran los siguientes: La concejala de Educación y Cultura, Concepción Pastor de Pablo. La concejala de Obras, Infraestructuras y Mantenimiento y cuarta teniente alcalde, Beatriz Tejero Oller. El concejal de Urbanismo y segundo teniente alcalde, Miguel Ángel Recuenco Checa. El concejal de Comercio, Industria y Empleo, José Javier de Diego Carmona. La exconcejala de Asuntos Sociales, María Dolores Montoro de Francisco. Un tema lamentable el de estos concejales cuneros que han estado en las listas del PP y del PSOE de Leganés.

## **Concejales de nueve de la mañana a tres de la tarde de lunes a viernes**

Jesús Gómez, no vivía en Leganés, ya que es ciudadano de la localidad por obligación política y por decisión del centralismo democrático que practica la derecha. Igualmente cuando era portavoz del grupo municipal del PP vivía en Vallecas. Y Jesús Gómez en cuanto deje de ser alcalde emigrará a otra localidad al no tener arraigo en nuestro municipio porque está de paso y le importa muy poco Leganés. Cinco de los once concejales del PP jamás pisaron el municipio de

[www.ciudadanosporelcambio.com](http://www.ciudadanosporelcambio.com)

12

[info1@ciudadanosporelcambio.com](mailto:info1@ciudadanosporelcambio.com)

<https://twitter.com/#!/search/realtime/CxCLeganes>

Leganés hasta el 27 de mayo de 2011, cuando fueron elegidos en las listas electorales del PP de Leganés. Estos concejales cuneros trabajan de lunes a viernes de 9 de la mañana hasta las 3 de la tarde, después se marchan a sus domicilios en distintas localidades de la Región y los fines de semana que no se les programe un evento de su concejalía porque nunca vendrán a la inauguración de cualquier actividad en la ciudad dependiente de su departamento o a cualquier actividad organizada por un colectivo vecinal al que son invitados. Pero es más, tampoco acuden a cualquier evento de su concejalía o de cualquier actividad de las asociaciones locales si son programadas a partir de las tres de la tarde. A partir de esa hora han cumplido su jornada laboral. A partir de esa hora están “desaparecidos” de la ciudad.

Estos individuos son paracaidistas que sin escrúpulos y por un sueldo se presentan en las listas de una formación electoral con tal de formar parte de la casta política y tener resuelta su vida y sustento, en principio, durante cuatro años y después, los que vengan. Son los típicos ciudadanos que tienen de profesión “la política” porque no saben desempeñar otras funciones, salvo medrar, ser miembros de los aparatos y de la nomenclatura de los partidos políticos. Los concejales cuneros son los teledirigidos que hacen lo que les ordena el patrón de turno porque ellos están de paso por ese cargo y sólo piensan en la llegada de fin de mes para cobrar unos suculentos ingresos que sobrepasan muy por encima el salario medio de España.

Los concejales paracaidistas son aquellos seres que no se imbrican en los sentimientos y sufrimientos de sus coyunturales vecinos porque no viven sus preocupaciones, sus alegrías ni sus penas. Son concejales que no te los vas a encontrar por las calles cualquier día de la semana o comprando en cualquier comercio de la localidad.

Lo mismo ocurrirá con la candidata a la alcaldía de Leganés por el PP, Eugenia Carballado, que no vive en Leganés y según nuestras informaciones parece ser que no tiene intención de desplazar su domicilio a la ciudad, aún cuando obtenga la vara de mando del Consistorio, que esperamos que no sea así.

## El alcalde de Leganés: “Ofrecerme algo decente”. Las miserias de los profesionales de la política

Anteriormente hablábamos de los políticos profesionales y cuneros, que medran en los despachos de sus respectivas formaciones políticas. Por este motivo no extraña que el alcalde del municipio al verse desplazado como cabeza de lista –incluso como el segundo de la candidatura del PP a las elecciones municipales de Leganés– se vea abocado a pedir por favor que le den un puesto. Vergonzoso. Este “liberal” que detesta lo público, pero que toda su carrera profesional la ha desarrollado en la administración pública y quiere seguir haciéndolo, no es de extrañar que se rebaje ante su superior pidiendo un puesto de trabajo decente.

Copiamos literalmente el audio de la cadena Ser. Hete aquí hablando al liberal pidiendo un puesto de trabajo. Habla Bartolo: *“Hubieras podido ser lo que hubieras querido, menos candidato en Leganés”*. A lo que el actual alcalde responde: *“Pues no es así Bartolo. A mi lo que me ofreció la presidenta es la posibilidad de un puesto de asesor en el grupo municipal del ayuntamiento de Madrid”*. A lo que Bartolo le contesta: *“Pero yo el otro día y otras personas te dijeron cual es la salida y tu me dijiste yo no quiero ninguna salida. Yo me voy”*. A lo que contesta Jesús Gómez: *“Pero hombre ofrecerme algo decente”*. A lo que Bartolo contesta: *“Cual es esa salida decente”*. A continuación Jesús Gómez manifiesta: *“Es que no la tengo que decir yo Bartolo. Quienes me echáis sois vosotros decídmelo vosotros. Es que yo no he roto ningún plato, Bartolo”*

## Nueve de los doce concejales del PP repiten en la candidatura para las elecciones municipales del 24 de mayo

Esta escena se reproduce cada cuatro años en la mayoría de los ayuntamientos de España antes de la elaboración de las candidaturas para las elecciones municipales, porque según un estudio oficial en España existían un total de 9.783 concejales salientes el 11 de junio de 2011, (es decir, el 15% de los más de 66.099 concejales que había en el país durante el periodo de 2007-2011) se quedarán sin trabajo si pierden el cargo que ocupan por no tener una profesión ni ocupación, según datos

del Registro de Representantes Electos del Ministerio de Política Territorial y Administración Pública.

### **Cuatro de los diez primeros candidatos del PP no viven en la ciudad y la cabeza de lista no tiene intención de vivir en Leganés**

Estos datos trasladados a Leganés se reproducen ya que 9 de los 12 concejales del PP del periodo 2011-2015 repiten en la candidatura electoral de la gaviota para el cuatrienio 2015-2019, y cinco con posibilidades de volver a salir elegidos por los ciudadanos en las urnas. De los diez primeros, cuatro de ellos (el concejal de Comercio, Industria y Empleo, José Javier de Diego Carmona y la candidata Eugenia Carballado, entre otros) no viven en Leganés. Y al parecer, la candidata del PP de Leganés, María Eugenia Carballado, no tiene intención de trasladar su domicilio a la ciudad. También en Leganés se reproducen los datos aportados por el Registro de Representantes Electos del Ministerio de Política Territorial, donde se comprueba que el 67% de los concejales repiten mandato.

### **Un tercio de los concejales solo han cursado estudios de la ESO o de un nivel equivalente**

La cifra refleja las dificultades de muchos políticos locales —que son también las de muchos políticos de ámbito nacional— para ganarse la vida lejos de los despachos oficiales, y viene acompañada de otra estadística, que quizá ayude a explicar el fenómeno: 23.000 ediles, un tercio (34,32%) del total, sólo han cursado estudios de la ESO o de un nivel equivalente. Por ello el 11 de junio que se constituyen los nuevos Ayuntamientos, se producirá un terremoto político para muchos alcaldes, concejales y personal de confianza que no tienen un respaldo profesional ni ocupación conocida. Para muchos será un trauma personal y político del que no eran conscientes hace unos meses.

### **El perfil de los alcaldes y concejales en España**

El perfil del concejal es el de un hombre de entre 26 y 45 años, con estudios elementales y que repite mandato. El perfil del alcalde es similar, salvo que avanza un tramo en la edad mayoritaria, situándose entre los 46 y 65 años, según datos

[www.ciudadanosporelcambio.com](http://www.ciudadanosporelcambio.com)

15

[info1@ciudadanosporelcambio.com](mailto:info1@ciudadanosporelcambio.com)

<https://twitter.com/#!/search/realtime/CxCLeganes>

extraídos del Registro de Representantes Electos del Ministerio de Política Territorial. Se constata –según datos del ministerio de Política Territorial- que existe una relación muy estrecha entre el cargo de concejal y ser miembro de las ejecutivas de sus partidos políticos a nivel de localidad, incluso en las ejecutivas regionales o nacionales de los mismos, esta es una “condición sine qua non”.

### **Nivel de estudios**

En cuanto al nivel de estudios el grupo más numeroso (21,94%) de los concejales tiene estudios de Bachillerato Elemental, EGB, ESO o Graduado Escolar; el 12,38% ha cursado Bachillerato Superior, BUP, Bachiller LOGSE, COU o PREU; otro 12% había concluido alguna licenciatura, mientras que un 11,47% tenía alguna diplomatura, arquitectura o ingeniería técnica o equivalente; el 9,66% había estudiado FP (grado medio y superior). En el otro extremo de la formación tenemos que un 0,35% de los concejales del periodo 2007-2011 no tenían estudios y un 5,08% poseían estudios primarios incompletos. Los concejales como grupo tienen niveles formativos ligeramente menores que los alcaldes.

Los alcaldes registran unos niveles de estudios similares. El 22,56% han cursado Bachillerato Elemental, EGB, ESO o Graduado Escolar; el 13,05% han estudiado Bachillerato Superior, BUP, Bachiller LOGSE, COU o PREU; un 9,50% han estudiado Formación Profesional (de grado medio o superior); y un 13,28% cuentan con una licenciatura (12,02%) o doctorado (1,26%). Entre tanto, los alcaldes sin estudios representaban el 0,22% del total y con estudios primarios incompleto sumaban un total de 507, representando el 6,25% del total de los primeros ediles de los 8.112 Consistorios del cuatrienio 2007-2011.

**LEGANES, 17 DE MAYO DE 2015**